




Lente 2012





De Paddenbroek V.Z.W.
Centrum voor natuur-, milieu-
en plattelandseducatie

Paddenbroekstraat 12
1755 Gooik

Tel: 0497.41.22.15
of: 02.306.45.62

Website:

www.paddenbroek.be

E-mail:

info@paddenbroek.be

Reservaties en agenda:

info@paddenbroek.be

Werkten mee aan dit tijdschrift:

Katelijne Aelen

Bruno Moens

Piet Chrispeels

Johnny Van Bavegem

Erwin Vandersteen

Verantwoordelijke uitgever:

Piet Chrispeels,

Paddenbroekstraat 12, 1755 Gooik

Inhoudstafel

Voorwoord 3

Malen zonder wind: een aflopend
verhaal 4

Educatie Pajottenland / Beleef De
Paddenbroek 9
 Vetbollen voor wintervogels. 9
 Snoeien van hoogstambomen. 10
 Demoplaats kringlooptuinieren 10
 Bodembedekkers. 11
 Snipperwanden 12
 Kippenren 14
 Meester in composteren 15
 Compostmeesters aan het werk 16
 Dagbesteding De Ketelberg 17
 Schoolkinderen massaal naar
 De Paddenbroek 18
 Gooik is fairtrade gemeente 19
 Proefveld aardappelen 19

Kyoto in het Pajottenland 21
 Eerste huizen geïsoleerd via samen-
 aankoop muurisolatie 21

Agenda. 24

Lid worden van onze vereniging "De
Paddenbroek" doe je door
10,00 € te storten op rekening
734-0120350-79 met vermelding van
naam en adres.



Europees
Landbouwfonds voor
Plattelandontwikkeling
Europa investeert in zijn
platteland



Voorwoord

Beste lid,

In De Paddenbroek zit er tijdens deze lente druk op de ketel. Op het terrein duwt het ene werk het andere voort: planten, snoeien, enten, ploegen, freezezen, ...

Samen en tussendoor melden zich de vele bezoekers, die op zoek naar Pimpampoeintje het struikroverspad komen inlopen of de handen uit de mouwen steken bij het leren composteren.

Ook tijdens het weekend strijken diverse groepen neer, kleine en grote, om even te verpozen in de zalige rust van de achtertuin.

Zo wijzen de vele bezoekers zelf de weg aan, die De Paddenbroek moet uitgaan: de weg naar een gastvrij huis, waar gezellig genieten en lerend ontdekken hand in hand gaan.

Hopelijk kan onze V.Z.W. naar de toekomst toe blijven rekenen op de steun van de brede samenleving.

Met deze cryptische afsluiting wens ik je, beste lid, veel leesgenot toe.

Piet Chrispeels
Voorzitter



Malen zonder wind: een aflopend verhaal ...

Op gesprek bij Jozef Walravens en echtgenote Georgette Raemsdonck te Kester.

Jarenlang was ik als kleine boer klant bij molenaar Jozef en molenarin Georgette. Na de oogst bracht ik om de zoveel tijd een lading van ongeveer 200 kg gerst of haver aan, die gemalen of geplet moest worden. 's Anderendaags reeds was de klus geklaard en kon ik de voederbakken vullen met geurig meel en witte havervlokken. Een pannetje gestrooid op een schepsel maïs of op een mand gemalen bieten maakte van het geheel krachtig voer.

Met de verkoop van mijn veestapel ben ik niet langer klant bij Jozef, die trouwens zijn aktiviteit als maalder intussen gestopt heeft.



Jozef, je waart de laatste molenaar van een geslacht van molenaars, op een plek die reeds in een ver verleden met een molen bezet was.

“De meeste bronnen vermelden het jaartal 1234 als bouwjaar voor de graanwindmolen ‘Te Tomberg’ te Kester. In 1703 werd de molen vernieuwd. De standaardmolen (molen op voetstuk of heuveltje) werd zeer lang uitgebaat door de familie Van Lierde (1741-1893), die de molen op 8 juni 1811 aankocht van de Hertog van Aremberg, die blijkbaar de eigenaar was. In een latere tijd kwam de molen in het bezit van de familie Walravens. Mijn grootvader Jozef was afkomstig van de Zepposmolen uit Pamel. Tot een eind in de jaren 1940 maalde vader Walravens, enkele honderden meters hogerop in de Molenstraat, op een eeuwenoude houten staakmolen, molen ‘Te Tomberg’ genoemd. Die staakmolen was qua volume 2 à 3 keer de Zepposmolen. Spijtig genoeg moest de in verval geraakte, in 1944 geklasseeerde en in 1948 opnieuw gedeklasseerde windmolen in 1952 gesloopt worden.



Intussen werd nog met 2 steenkoppels - 1 natuurstenen koppel voor tarwebloem en 1 kunststenen koppel voor diermeel - gemalen in een stenen gebouw dat vóór de windmolen stond. Maar ook dit gebouw overleefde de geschiedenis niet, en evenmin het ouderlijk woonhuis. Windmolen, stenen molen en ouderlijk huis zijn nu enkel nog te bewonderen op een groot schilderij in onze living.”

De oude molen verdween, een nieuwe kwam in de plaats.

“Wij startten op deze plaats in 1961. In onze maalderij draaide voornamelijk een bloemmolen - een midget -, verder een graanpletter en een hamermolen voor veevoedergraan. Telkens werd bij technische vernieuwing de maal- of pletcapaciteit opgevoerd van 250 kg/uur tot 400 kg/uur, ja zelfs tot 800 kg/uur. Bovendien werd de kwaliteit van het eindproduct gaandeweg verbeterd.”

Bij de opstart was je niet de enige molenaar in de streek.

“Gelukkig waren er geen 110 windmolens meer, die je vóór 1920 vanaf de Kesterberg kon tellen in de wijde omgeving. Maar toch ... andere molenaars waren o.m. Leheu in Kester, Limbourg in Oetingen, Van Den Neucker en Pappaert in Gooik, Dubois in Strijland, ...”

Ik vermoed dat je bedrijf ondanks de ‘concurrentie’ goed leefbaar was.

“Tot vóór een 20 tal jaren verstikten wij als het ware in het werk. Vanaf de oogst was het de hele tijd door een aanschuiven van kleine, maar ook grote boeren die met paard en kar, maar ook met de traktor en aanhangwagen graan aanbrachten. Om te lossen en te laden. Vaak troffen 3,4 boeren elkaar tegelijk aan het molen-



luik, waarbij het wel eens uitliep op een geanimeerde babbel, die soms werd voortgezet in het café in de buurt. In de Patattenstraat in Kester had ik zoveel klanten dat ik er kon van leven ...”

Toch zag je een kans tot uitbreiding door de aanschaf van een graantrieur.

“Inderdaad, de trieur deed vooral dienst voor het bereiden van zuiver zaaigraan, met het uitziften van stof, stro, onkruid en kleinkorrelig graan. Vooral dan tarwegraan: Alba, Leda, Professeur Maréchal ...


De boeren konden hierdoor het graan van hun eigen oogst gebruiken, wat hen uiteraard kosten bespaarde. De grote zaaigraanbedrijven hadden het echter niet zo begrepen op deze gang van zaken. Jaar na jaar maakte het Ministerie van Landbouw de papiermolen rond de zaadtriage logger: met het opmaken van een factuur, het bijhouden van stalen op volgnummer, ja zelfs met controle op het zaai-veld. Uiteindelijk moest er 90 bef gestort worden per 100 kg getrieerd graan aan de kas van de beroepsverkopers (nvdv een ‘Monsanto-verhaal’ avant la lettre!). In elk geval werkte het ‘systeem’ voldoende ontmoedigend: de triage werd al jaren geleden stopgezet.”

Zo werd je dan, bij verminderde aanvoer door kleine boeren, verplicht in ‘onderaanneming’ te werken.

“Gelukkig, zou ik zeggen, maar niet zonder moeite! Een grote maalderij uit de Zennevallei voerde bij overlast geregeld een grote vracht graan aan. Telkens 10.000 kg maïs, ’s avonds aangevoerd, die ’s anderendaags reeds in zakken van 50 kg, grof gemalen, op de laadwagen moest klaarstaan. Van nachtwerk gesproken ...”

Naast het sporadische nachtwerk waren er zeker nog enkele andere hindernissen te nemen.

“Zoals gezegd was er vaak de werkdruk. Want hoe dikwijls hoorde ik niet “Kan het morgen al af, Jef?”... Het lawaai, het gedreun van de machine, het stof ... zoveel dat ons broos gestel niet zomaar verdraagt! En van ‘dragen’ gesproken. Met de tijd word je wel handig in het versleuren van zakken. Maar toch ... Rugklachten markeren nu mijn verder bestaan. Een bijkomende moeilijkheid diende zich aan in een slecht oogstjaar, wanneer het graan onvoldoende gedroogd werd gedorsen. Een goede bakwaarde van de bloem was dan niet te



halen. Tot onvrede van de klant, maar in onvermogen van de maalder!”


En positieve kanten aan het beroep van maalder?

“Zeker was het belangrijk dat ik mijn eigen baas was, die zijn plezier vond in het afleveren van een goed product. En verder was er het dagdagelijks contact met de klanten: kleine en grote boeren, huiselijke en professionele bakkers, techniekers, inspecteurs, enz ... Het streeknieuws vers van de pers!”

Tot slot: hoe verklaar je de terugval van je cliënteel?

“De belangrijkste factor is het verdwijnen van de kleine boer. De grote bedrijven telen niet langer de traditionele veevoedergewassen (gerst, haver, koren) door zich uitsluitend te richten op de maïsteelt. Daarbij komt dat de huiselijk bakker zo goed als van de kaart verdwenen is. Wie bakt bedient zich van veredelde bloem, met diverse additieven ... En waar tref je nog een varkentje in de achterbouw dat vetgemest met de kermis geslacht wordt? ... Onze hele voedselvoorziening wordt gemakkelijkschalve uit handen gegeven

Met dank, Georgette en Jozef, voor je gastvrij onthaal en je verhaal, waarin de lezers en ikzelf mogen thuiskomen.



Nabeschouwing

Met het sluiten van de molen verdwijnt ook deze activiteit uit het netwerk van de kleinschalige plattelandseconomie. Noodgedwongen wordt het areaal aan de monocultuur uitgeleverd, want wat kan de toegevoegde waarde in het dieet van de veestapel nog zijn als gerst niet meer gemalen en haver niet meer geplet kan worden?

Ook de akkervogels vinden niet langer een graanveld om te nestelen, waarop zij bij de oogst een graantje kunnen meepikken.

De plattelandseconomie van weleer, die deskundigheid koppelde aan dienstbetoon, verschaalt zo meer en meer ...

Grootschalige bedrijven monopoliseren de productie en de verwerking van de grondstoffen in de voedselindustrie en degraderen de koper tot platte 'consumist'. “Heerlijke nieuwe wereld”, zei Aldous Huxley.

Educatie Pajottenland

Vetbollen voor wintervogels

Onze tuinvogels hadden erg te lijden onder de abnormaal gure winterprik in februari. 's Winters geraken vogels moeilijk aan voedsel. Dan hebben ze juist extra veel energie nodig om hun lichaamstemperatuur op peil te houden. Insecten zijn grotendeels verdwenen en bessen vaak al op. Regen en sneeuw maken het de zaadeters moeilijk om bij hun voedsel te komen.

De Paddenbroek deelde i.s.m. Natuurpunt Pepingen en gemeente Pepingen vetbolletjes en zakjes pindanootjes uit aan de leerlingen van het 5^{de} en 6^{de} leerjaar van Hartentroef Pepingen en Spring in 't veld uit Bellingen. Katelijne vertelde hen over hoe moeilijk de vogels het hebben om te overleven in de winter.

Door deze actie wilden we de jongeren kennis laten maken met de natuur in hun achtertuin. Ze kennen natuur vooral via de mooie beelden op televisie en vergeten dat er in hun eigen tuin prachtige dingen te zien zijn.

Niet alleen help je de vogels om barre tijden door te komen, je krijgt er een schitterend schouwspel voor terug! Vogels die vaak verscholen blijven of in een flits voorbij vliegen, laten zich zo gemakkelijk bekijken. Als dat geen win-win situatie is?!



Snoeien van hoogstamfruitbomen

Door het grote succes en de interesse van de snoeicursussen de voorbije jaren, organiseerde De Paddenbroek opnieuw een cursus, maar deze keer op verplaatsing. De cursus werd medegeorganiseerd door de gemeente Lennik en de milieuadviesraad Lennik en vond plaats in de geboortebomgaard van Eizeringen. Door de ervaring van vorig jaar werd meteen een voormiddag- en namiddagssessie voorzien.

Op zaterdag 10 maart vonden bijna 50 geïnteresseerden de weg naar de geboortebomgaard. De eerste bomen werden ongeveer 10 jaar geleden aangeplant. De laatste bomen kregen hun plaats in 2008. Ook waren enkele bomen afgestorven, zodat op de cursus ook de aanplant van een hoogstamfruitboom kon gedemonstreerd worden. Op ongeveer 3 uurtjes werden de cursisten door lesgever Patrick Heyerick (www.hoogstamboomgaard.be) volledig ondergedompeld in het snoeien van jonge bomen tot het achterstallig snoeien van oudere fruitbomen.

De cursisten gingen voldaan met een naslagwerkje in de hand naar huis, om daar toe te passen wat ze geleerd hebben.



Demoplaats voor kringlooptuinieren

De voorbije weken werd de laatste hand gelegd aan de demoplaats voor kringlooptuinieren. Dankzij de gemeente Gooik kan je op De Paddenbroek allerlei ideeën opdoen over verwerking en voorkomen van natuurlijk afval in de tuin. Inderdaad, uit een tuin heb je redelijk wat afval (snoeihout, bladeren, grasmaaisel,



ongewenste planten, ...). Door je tuin doordacht in te richten, kan je veel ‘afval’ hergebruiken en zelfs voorkomen.

In het najaar werden werkdagen georganiseerd, waarop vrijwilligers vlechtwerken geplaatst hebben, een takkenwal hebben gemaakt en verwilderingsbloembollen hebben geplant. Dit voorjaar kregen de werkdagen een vervolg.

Bodembedekkers

Ook bodembedekkers spelen een belangrijke rol in het kringlooptuinieren. Bodembedekkende planten hebben de eigenschap om gemakkelijk uit te stoeien en zo de blote grond te bedekken. Hierdoor krijgen ongewenste planten (onkruid) minder tot geen kans om te groeien. Dit bespaart veel tijd en vooral veel afval in de tuin.

De derde werkdag op zaterdag 31 maart stond in het teken van bodembedekkers. De border, die met een laag vlechtwerk in het najaar werd afgeboord, werd plantklaar gemaakt. De vrijwilligers plantten de schaduwminnende bodembedekkers al. In het deel van de border waar de zonneminde bodembedekkers kwamen, waren te veel wortels van grassen aanwezig. De grond werd gezeefd, zodat het overgrote deel van de wortels werden verwijderd. Op deze manier krijgen de bodembedekkende planten minder concurrentie van de grassen, zodat ze kunnen uitgroeien tot volwaardige, bloeiende planten.



Snipperwanden

De composthoek is echt een hoekje apart en mooi geïntegreerd in het domein. Aangezien aan compostbakken en -vaten regelmatig moet gewerkt worden, is de oppervlakte van de composthoek ruim genoeg genomen. Rondom de bakken en de vaten zijn wanden geplaatst. Geen onnatuurlijke wanden, maar snipperwanden. De sociale werkplaats ProNatura heeft de constructies, kastanjepalen met kleinmazige betonnetten, geplaatst. De mensen van dagbesteding De Ketelberg hebben de wanden gevuld met hakselhout. De komende weken wordt een deel nog opgevuld met houtschijven en met gedroogde bladeren.

Door het plaatsen van snipperwanden creëer je, net zoals je met hagen kan doen, ruimtes in je tuin. Hagen hebben echter meer plaats nodig dan een gewone afsluiting. Daarom is een snipperwand een mooi alternatief. Je maakt het zo breed als je zelf wil en je kan het vullen met ... afvalmateriaal uit de tuin. Je bent op deze manier van je snoeihout of bladeren af en je geeft dieren nog een nest- of schuilplaats. Zeker een meerwaarde voor het milieu.



Bovenaan: Het plaatsen van de snipperwanden en onderaan op de foto het resultaat achteraf. (Foto's Katelijne Aelen)

Kippenren

Bij afvalverwerking in de tuin horen ook kippen. Kippen eten heel wat keuken- en ook tuinafval. Kippen houden in ons landelijk Pajottenland is echter niet zo simpel meer. Daarom willen we op De Paddenbroek tonen hoe het wel kan. Mits enkele maatregelen te treffen, kan je de kippenren uitbouwen, zodat de kippen veilig kunnen rondscharrelen.

Eén wand van de kippenren is een hoge snipperwand van 2,5 m. Om het educatief uit te bouwen werden hierin drie kijkvensters gemaakt. Zo kunnen de bezoekers vanuit de composteerhoek ook de kippen bewonderen. De twee andere wanden zijn betonnetten waarin takken tot op 1,5 m verticaal zijn gevlochten. De achterkant van de ren komt tegen de haagkant en werd hier voorzien van een draadafsluiting. Bovenop de ren is een net gespannen, zodat langs hier ook geen indringers in de ren geraken. Rondom de ren worden nog betonnetten in de grond gelegd van ongeveer 50 cm breedte, zodat de indringer geen kuilen kan graven.



Op deze manier worden indringers, zoals de vos, ontmoedigd en verhinderd om de ren binnen te geraken. Bij het drukken van dit ledenblad zullen de nieuwe bewoners, nl. 2 hennen en een haan van het ras Zilverbrakel, volop genieten van hun ren. Kom gerust een kijkje nemen.

Meester in composteren

Composteren en afvalverwerking komt voor in de einddoelen van het basisonderwijs. Aangezien momenteel de laatste hand gelegd wordt aan de composthoek, werd in april een educatief pakket ontwikkeld voor leerlingen van het basisonderwijs, meer bepaald voor de 2^{de} graad.

Het concept start bij de afvalproductie door de mens. De kinderen merken dat veel afval door de mens wordt geproduceerd. Ze leren dat natuurlijk afval zelf kan verwerkt worden en een product wordt dat opnieuw in de tuin zijn nut heeft. Compost!



De kinderen leren wat composteerbaar is en wat niet. Ze maken ook kennis met de bodemdierpjes die meehelpen met composteren, zoals de compostworm, de pissebed, de miljoenpoot, springstaartjes en zoveel meer.

Als ze dit allemaal onder de knie hebben, zijn ze ‘meester in composteren’ en maken ze met leemgrond en compost teelaarde. Hiermee mogen ze hun bloempotje vullen en een bloempje zaaien. Voorbije weken is het pakket enkele keren uitgetest en zijn er ongeveer 150 kinderen ‘meester in composteren’ geworden. Vanaf volgend schooljaar wordt dit educatief pakket opgenomen in het educatief aanbod van het centrum.



Compostmeesters aan het werk

Ook de compostmeesterwerking van de gemeente Gooik zal door de komst van deze demoplaats een duwtje in de rug krijgen. Heeft u vragen en wil u de compostmeesters aan het werk zien. Kom dan op één van onderstaande data naar De Paddenbroek.

Zondag 13 mei 2012: geboortebroomactie

Zondag 27 mei 2012: natuur.happening

Zaterdag 13 oktober: fruitpersdag

De compostmeesters zijn telkens van 14 tot 17 u aanwezig.

Met dank aan:



Dagbesteding De Ketelberg op De Paddenbroek

Reeds 6 jaar komen we, De Ketelbergers (Marleen, Evi, François, Boris, Nancy, Michaël en andere vrijwilligers), vier dagen in de week naar De Paddenbroek om onze dagen zinvol te vullen.

Zo wordt er bv. elke maandagvoormiddag soep gemaakt (aangepast aan de seizoenen). We doen uiteraard ook allerhande klusjes op De Paddenbroek. Zo hebben we kruiwagens gevuld met hakselhout om er daarna de snipperwanden in de composthoek mee te vullen. Alle nieuw aangeplante boompjes kregen een hoopje compost. We stapelden ook houten balkjes. Op donderdag maken we met onze begeleidster Griet vaak gebak. We leren hier ook veel: we volgden het proces van kikkerdril tot dikkopjes, we leren groenten zaaien, bloemen planten, snoeihout oprapen, aardappelen sorteren, ...



Soms mogen we ook Katelijne helpen assisteren in haar dagelijkse activiteiten. Zo is Marleen de vaste badgekes-maakster geworden en François de rechterhand van Piet. We worden ook meebetrokken in het dagelijkse reilen en zeilen van De Paddenbroek. We leren sorteren en composteren. Elke week is er iemand van ons verantwoordelijk voor de compost. Binnenkort komen er kippen op De Paddenbroek en we hopen dat we daar ook samen kunnen leren voor zorgen.

Als er iets te doen is op De Paddenbroek, dan komen we graag onze zelfgemaakte confituur en kaarsen, en natuurlijk ook de lekkere fruitsap en honing van De Paddenbroek, verkopen.

We vinden het hier plezierig en het is leuk om buiten te kunnen werken. We komen heel graag, want als we niet naar De Paddenbroek kunnen komen, vervelen we ons thuis.

Schoolkinderen massaal naar De Paddenbroek

Ook dit voorjaar vinden de scholen probleemloos de weg naar De Paddenbroek. Ze waren er zelfs heel vroeg bij. Half maart bracht een lagere school uit Merchtem, maar liefst 150 kinderen, een educatief bezoek. Elke graad volgde een ander educatief pakket verspreid op het domein, waardoor geen enkele klas last ondervond van een andere. Deze school bracht ook het educatief seizoen op gang. Bijna dagelijks komen er klassen vanuit het Pajottenland en omstreken, zelfs uit Brussel, op

bezoek. De jongsten gaan op zoek naar Pimpampoentje, terwijl de ouders het leven in de poel ontdekken. Anderen leren dan weer dat er op akkers ook vogels leven.

Tot begin juni krioelt het dagelijks van de kinderen op De Paddenbroek. Dit voorjaar zullen er bijna 1.500 kinderen een pakket gevolgd hebben op De Paddenbroek. Gelukkig kunnen we beroep doen op een groep vrijwillige gidsen die de kinderen met hart en ziel begeleiden.



Gooik is Fairtrade-gemeente

Tijdens een gezellig samenzijn is Gooik op 24 maart uitgeroepen tot Fairtradegemeente. Daarmee telt Vlaams-Brabant nu 21 Fairtradegemeenten. Het fairtrade-feest had plaats op De Paddenbroek.



Joris Rossie, gedelegeerd bestuurder van Oxfam Wereldwinkels, overhandigde de gemeente Gooik een officieel bord van fairtrade gemeente. Deze titel kwam er omdat tal van winkels in Gooik fairtrade producten verkopen en in de scholen en het gemeentehuis. Ook de jeugd doet mee, want ook in jeugdhuis Guuk worden fairtrade producten verkocht.

Die dag werd er ook een fairtrade bakwedstrijd georganiseerd voor verschillende categorieën. De taart of cake moest bestaan uit minimum één fairtrade product en één streekproduct. Een jury proefde de taarten en cakes die door kinderen en volwassenen waren gebakken. Schepen van ontwikkelingssamenwerking Inge Jacobs mocht de winnaars naar voren roepen.

Proefveld aardappelen

Voorbije jaren hadden we een graanveld, opgedeeld in vier percelen. Hierop werden enkele oudere graangewassen - tarwe, gerst, haver en rogge - geteeld om de bezoeker het verschil te tonen. Omdat het perceel toe was aan teeltafwisseling, werd in het najaar beslist om verschillende rassen aardappelen te telen. Dit jaar zullen er 19 verschillende aardappellrassen pronken op De Paddenbroek. De rassen variëren van de gewone soorten zoals Nicola tot uitzonderlijke zwarte en paarse aardappelen. In september wordt er een aardappel-oogstfeest georganiseerd. Meer info volgt later. Hou alleszins de agenda in het oog.



Bloemenzaak
't Heideroosje

Edingsesteenweg 181
1755 Leerbeek
Tel. & fax 02/532.12.86

ma. open van 13 tot 19 uur
di. tot za. van 8u30 tot 12 uur
13 uur tot 19 uur
zo. van 9 uur tot 12 uur

DE GROENE KLUSSE

Ecologisch tuinbeheer zonder afval

0485/624.005
www.degroeneklusser.be



GROENDEKOR

Kyoto in het Pajottenland

Eerste huizen in het Pajottenland geïsoleerd via samenaankoop muurisolatie

Via ons Kyoto in het Pajottenlandproject organiseren we reeds sinds 1 januari een samenaankoop van muurisolatie. Nog tot 30 juni kunnen alle gezinnen van het Pajottenland een gratis offerte aanvragen bij de geselecteerde aannemers.

In Roosdaal bezochten we de afgelopen maand 2 huizen waarvan de eigenaars de spouwmuur lieten isoleren. Dit gebeurde met glaswolvlokken of met EPS-korrels. De prijs voor deze isolatie ligt tussen de 17,5 en 19 €/m² of 20 % lager ten opzichte van de gewone prijzen. Voor een muuropervlakte van 150 m² betekent dit een bruto kostprijs van 2.625 tot 2.850 €. De eigenaars krijgen hiervoor bijkomend premies door de netbeheerder van 6 €/m² of dus 900 € gemiddeld terugbetaald.

Deze isolatie zorgt ervoor dat de buitenmuren tot 3 x beter de warmte vasthouden. Als we weten dat we gemiddeld 26 % van onze warmte verliezen via onze muren, kunnen we dus 16 % van ons jaarlijks energieverbruik besparen (voor de deskundigen: we verlagen de U-waarde van onze buitenmuren van gemiddeld 1,5 naar 0,5 W/m²K). Zo besparen we dus jaarlijks 16 % van 2.000 liter mazout = 320 liter mazout of 288 €/jaar. Op gemiddeld 6,5 jaar is deze investering dus terugverdiend. De ervaringen van de gezinnen.

De uitvoering door de aannemers verliep vlot. 's Morgens komt het busje aan rond 8 uur met 2 isoleerders. De ene boort de gaten, de andere blaast de spouw vol met isolatiemateriaal en voegt de opening met dezelfde kleur mortel weer toe zodat deze niet zichtbaar zijn. Op één dag is de isolatie uitgevoerd. Zelfs nu was er al een merkbaar verschil te voelen. De radiator van de bovenste verdieping moest niet meer opgezet worden bij de koudere periodes in april en de verwarmingsinstallatie zelf draait op een veel lager vermogen ten opzichte van voor de uitgevoerde isolatiewerken.

De voorwaarden, wat betreft materialen, uitvoering, garanties en prijs en de contactgegevens van deze aannemers en de energiedeskundige die voorafgaandelijk een onafhankelijke spouwmuuranalyse kan uitvoeren, vindt u op onze website www.kyotoinhetpajottenland.be onder gezinnen/samenaankoop muurisolatie/informatiedocumenten samenaankoop muurisolatie of bij onze energieman Bruno Moens op de Paddenbroek via 02.306.45.62.



Op de foto links boven: Controle van de dichtheid van het isolatiemateriaal. Foto rechts boven: Het aanduiden en boren van de boorgaten. Hiernaast: Het inblazen van het isolatiemateriaal. (Alle foto's Bruno Moens)



*Foto links boven: Het opvullen van de boorgaten met mortel.
Rechts boven: De inblaasmachine voor de glaswolvlokken.
Onderaan: Glaswolvlokken als isolatiemateriaal.*



Agenda

7 juni Infoavond 'Composteren en kringlooptuinieren'

Als je graag wil ontdekken hoe afval uit de keuken en de tuin kan omgetoverd worden tot een waardevolle bodemverbeteraar dan moet je zeker naar de infoavond komen op donderdag 7 juni. Ook wie reeds aan thuiscomposteren doet en zijn kennis wil bijschaven is van harte welkom.

Tijdens deze infoavond leert u de knepen van het composteren. Wil je goed kunnen composteren, dan moet je immers enkele vuistregels kennen: wat is composteerbaar, wat is het niet, wat gebeurt er precies tijdens het composteringsproces en welke organismen zijn er actief? Welk systeem is het meest geschikt voor je tuin? Tijdens een sessie van 2 uur krijg je de basisregels van het composteren mee.

Waar: Educatief centrum De Paddenbroek

Wanneer: donderdag 7 juni 2012 om 20 u.

Deelname aan de infoavond is gratis en vrijblijvend. Je dient zich wel in te schrijven. Dit kan tot 27 mei 2012 door te bellen, schrijven of mailen naar:

Intercommunale Haviland, afvalbeleid

Dorent 5

1620 Drogenbos

02.224.17.40

compostcursus@haviland.be



Pajottenland Natuur.happening



Zondag 27 mei • De Paddenbroek • Gooik
Paddenbroekstraat 12

12u tot 17u
Struikrovers
haagpad

12u tot 17u
Fietsen en
wandelen

14u
Koesterburen
wandeling

14u30
Oude
Trambaan
wandeling

12u tot 17u
Initiatie
imkers

14u15
Kesterheide
wandeling

10u tot 14u
Natuur.brunch
streekbuffet
Graag inschrijven
0473 453 825

10u tot 17u
Historische
pendelbus van/naar
Transite Schepdaal
Ninoofsesteenweg 955,
Dilbeek

12u tot 17u
Terug in de
mobili-TIJD
Nostalbus • Animatie
op Oude Trambaan

15u
Boomgaard
wandeling

12u tot 17u
Workshop
vogelhuisjes

12u tot 17u
Huifkar
tochten

12u tot 17u
Initiatie en
expo natuur-
fotografie


Doorlopend: compostmeesters,
gifvrij onkruidbeheer, springmatten,
animatie, sfeer, muziek...

www.natuurpunt-pajottenland.be • 0473 453 825



Tekening Bart Van Camp • via Alvin Leuckx, Sint-Annsstraat 11, Oevingen

Heyerick Patrick
Kalverstraat 6
9770 Kruishoutem
Tel 09/380.22.80 (na 18u)
heyerickpatrick@skynet.be
BE 0821.011.067



***Onderhoud en aanleg van alle fruitboomgaarden**

***Landschapszorg**

***Gespecialiseerd in het onderhoud van oude boomgaarden als
cultuurhistorisch erfgoed**

WWW.HOOGSTAMBOOMGAARD.BE



**Tim
Vanderlinden**

**Tuinontwerp
Tuinaanleg
Tuinonderhoud**

Grotestraat 58
1540 Herne

GSM: 0473/72.49.72
BTW BE 0882 657 537

www.timvanderlinden.be

Alles voor de ecologische tuin




Kwekerij van

- inheemse wilde planten
- kruiden en medicinale planten
- inheemse haagplanten en oude fruitboomrassen



Bloemenweidemengels en
'Schwegler'nestkasten

Biologische zaden en
plantgoed voor de moestuin



Ecoflora, Ninoofsesteenweg 671, 1500 Halle
Tel. 02 361 77 61 info@ecoflora.be
www.ecoflora.be

Voorjaar

Op een saaie zondag ochtend zit ik voor het raam.
duistere wolken en de regen klettert er tegenaan.
Maar het duurt maar even.
De wolken breken open,
de zon licht ons tegemoet.
De lammetjes springen dartelend door de wei.
De vogels fluiten een lied,
het voorjaar is gekomen.
We kunnen weer dromen,
we kunnen weer lachen.
Laten we het gebruiken.
Dit is ons gegeven, het duurt maar even.

België - Belgique
P.B.
1755 Gooik
BC 10460
P508461



Door Mia Verhagen

